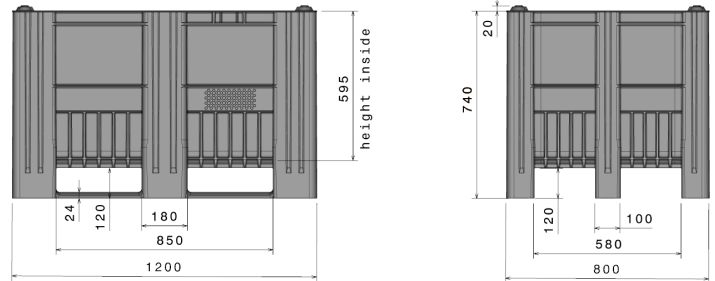




CB1

1200 x 800 x 740 mm / 470 l



Art.-Nr.: 83381410

Datos Técnicos*1

Dimensiones L x An x Al (mm)	1200 x 800 x 740		
Peso (kg)	34.5 kg		
Contenido (ltr)	470 l		
Material*2	PE		
Carga (kg)*3	Carga de apilamiento 5000 kg	Carga en carga útil 700 kg	Carga dinámica 1200 kg

Características

Color: amarillo
 Moldeada de una sola pieza
 Travesaños: 3, sin soldar
 Apilable
 Resistencia a la temperatura: -30°C y +40°C, brevemente soporta hasta +90°C
 Resistentes contra la mayor parte de agentes químicos y detergentes
 Calidad alimentaria / Conforme a HACCP
 El contenedor se corresponde con los estándares DIN EN 13626 y DIN EN ISO 12048

Opcional



Transponder (RFID)
 Tapa

Cantidades de carga (Unid./val. indicativos)

Contenedores	Contenedor 20': 33 Contenedor 40': -	Contenedor 40' High Cube: 75 Contenedor 45' High Cube: 99
Camión	MEGA Semi: 99	Jumbo: 114

Marcado

Impresión de textos, logotipos y numeraciones a consulta según cantidades. Posición a consulta.



*1 Todos los datos técnicos son propiedades características que han sido constatadas bajo condiciones específicas de ensayo. Bajo condiciones de uso diferentes como cargas admisibles, temperatura de uso y duración de almacenaje, resultan valores diferentes que pueden ser controlados a consulta. Todos los datos y la información especificada están sujetos a cambios sin aviso. Nuestro equipo de servicio está a su disposición para controlar nuestros productos en sus condiciones especiales de uso.

*2 Si tiene alguna pregunta sobre la composición exacta del material, nuestro equipo de servicio está a su disposición.

*3 Carga de apilamiento: Con una altura máxima de apilado de 6 cajas (apilado 5 sobre 1) y carga distribuida uniformemente a una temperatura ambiente de aprox. 20°C. Carga dinámica: el transporte con una montacarga con una carga determinada y distribuida uniformemente, a una temperatura ambiente de aprox. +20°C.