





Contenedor rectangular

650 l



Art.-Nr.: 81391111

Datos Técnicos*1	
Dimensión Exterior L x An x Al (mm)	1195 x 905 x 835
Peso (kg)	24.0 kg
Contenido (ltr)	650 l
Material*2	PE
Carga (kg)*3	<div style="display: flex; justify-content: space-around;"> <div style="text-align: center;">  Carga en carga útil 650 kg </div> <div style="text-align: center;">  Carga en sobrecarga - kg </div> </div>
Dimensión de apilado (mm)	<div style="display: flex; justify-content: space-around;"> <div style="text-align: center;">  Altura de apilado encajado 280 mm </div> <div style="text-align: center;">  altura de apilado superpuesto - mm </div> </div>
Características	Opcional
Color: natural Con canillero y tapón 5 patas Apilable encajados, superpuestos con tapa Estabilidad dimensional a temperaturas entre -30 °C y +40 °C, brevemente soporta hasta +90 °C Resistentes contra la mayor parte de agentes químicos y detergentes Desplazables con transpalets o carretillas elevadoras Calidad alimentaria / Conforme a HACCP	Tapa Grifo de descarga
Cantidades de carga (Unid./val. indicativos)	
A consulta	
Marcado	
Impresión de textos, logotipos y numeraciones a consulta según cantidades (a excepción del chasis). Posición a consulta.	



*1 Todos los datos técnicos son propiedades características que han sido constatadas bajo condiciones específicas de ensayo. Bajo condiciones de uso diferentes como cargas admisibles, temperatura de uso y duración de almacenaje, resultan valores diferentes que pueden ser controlados a consulta. Todos los datos y la información especificada están sujetos a cambios sin aviso. Nuestro equipo de servicio está a su disposición para controlar nuestros productos en sus condiciones especiales de uso.

*2 Si tiene alguna pregunta sobre la composición exacta del material, nuestro equipo de servicio está a su disposición.

*3 Carga: con una carga útil de 250 kg a aprox. 20° C.