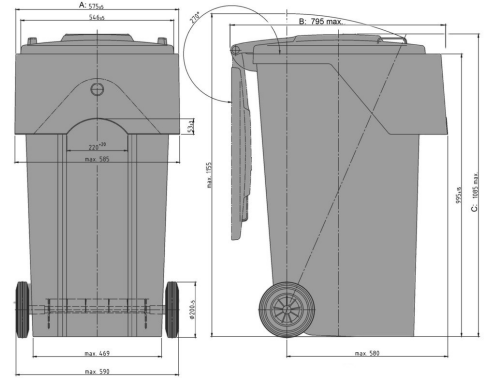





# DU Behälter 60 - 240 l

240 l



## Technische Daten\*1

Außenmaß L x B x H (mm)	<b>A:</b> 575 ±5	<b>B:</b> 795 max.	<b>C:</b> 1085 max.
Nennvolumen (l)	240 l		
Material Rumpf / Material Deckel	PE / PE		
Traglast in (kg) Nutzlast	 96 kg		
Lieferbare Farben	grau, grün, braun, blau, gelb, rot		

## Ausführung

Behälter entspricht:	DIN 30760, Richtlinie 2000/14/EG
Fahrwerk:	Rad-Ø 200 mm (DU360: 250 mm), gummiereifte Räder, Radachse aus Stahl
Aufnahme:	Diamondaufnahme
Vorbereitet für Transponder:	Ja

## Sonderausstattung / Zubehör

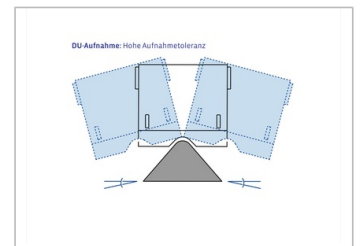
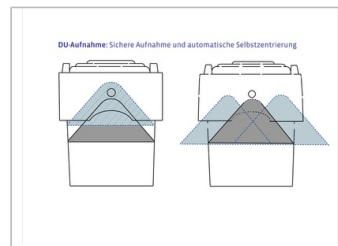
Automatikschloß
Reflektoren

## Verlademengen (Stk./Richtwerte)

Auf Anfrage

## Beschriftung

auf dem Deckel, auf dem Rumpf



\*1 Bei allen Angaben handelt es sich um charakteristische Eigenschaften bzw. Richtwerte. Geringfügige optische oder technische Änderungen bzw. Verbesserungen behalten wir uns vor.

\*2 Sonderausstattung und Zubehör so wie andere Farben aufpreispflichtig und auf Anfrage.