

Calidad, al mejor valor.



Resumen de productos

CB Palet Boxes



CB1 | Palet Box Euro

Datos Técnicos*1

Dimensiones exteriores L x An x Al (mm): **1200 x 800 x 740**

Dimensiones interiores L x An x Al (mm): **1115 x 715 x 595**

Material*2: **PEAD**

Peso (kg): **34,5**

Capacidad (l): **470**

Carga (kg)*3

Carga de apilamiento: **5000**

Carga en carga útil: **700**

Carga dinámica: **1200**



CB3 | Palet Box Industrial

Datos Técnicos*1

Dimensiones exteriores L x An x Al (mm): **1200 x 1000 x 740**

Dimensiones interiores L x An x Al (mm): **1130 x 925 x 595**

Material*2: **PEAD**

Peso (kg): **36,5**

Capacidad (l): **610**

Carga (kg)*3

Carga de apilamiento: **5000**

Carga en carga útil: **700**

Carga dinámica: **1200**

Disponible en los siguientes colores estándar:



gris claro



azul claro



amarillo



verde



azul



gris basalto



rojo



Accesorios | Tapas

Datos Técnicos*1

Tapa CB1 :

Dimensiones exteriores L x An x Al (mm): **1230 x 829 x 63**

Dimensiones interiores L x An x Al (mm): **1215 x 813 x 63**

Material: **PEAD**

Peso (kg): **4,7**

Tapa CB3 :

Dimensiones exteriores L x An x Al (mm): **1232 x 1028 x 63**

Dimensiones interiores L x An x Al (mm): **1213 x 1012 x 63**


Material: **PEAD**

Peso (kg): **6,0**

Calidad, al mejor valor.




Todos los beneficios a simple vista:




Transporte seguro con bloqueos integrados en cada esquina




Campos de etiquetado para logotipos, letras o números individuales




Área especial de punteado para unir y pegar etiquetas adhesivas




Soporte transpondedor integrado para el uso opcional de **etiquetas RFID**



Protección de RAM a través de paredes reforzadas



Paredes interiores suaves facilitan el vaciado y la limpieza



Moldeado por inyección en una sola pieza con patines/travesaños moldeados para una conexión robusta



Ahorro de espacio gracias al uso **eficiente del espacio** cuando se transporta vacío



Tapas para formato euro y industrial

¿Tiene alguna inquietud o necesita de información más detallada?
Nos complace el poder informarle!

Contacto

Craemer GmbH
Departamento de exportaciones

Brockler Straße 1
33442 Herzebrock-Clarholz
Alemania

Teléfono: +49 5245 43-0
Fax: +49 5245 43-201
E-Mail: info@craemer.com

www.craemer.com

*1 Todos los datos técnicos son propiedades características que han sido constatadas bajo condiciones específicas de ensayo. Bajo condiciones de uso diferentes como cargas admisibles, temperatura de uso y duración de almacenaje, resultan valores diferentes que pueden ser controlados a consulta. Todos los datos y la información especificada están sujetos a cambios sin aviso. Nuestro equipo de servicio está a su disposición para controlar nuestros productos en sus condiciones especiales de uso.

*2 Si tiene alguna pregunta sobre la composición exacta del material, nuestro equipo de servicio está a su disposición.

*3 Carga de apilamiento: Con una altura máxima de apilado de 6 cajas (apilado 5 sobre 1) y carga distribuida uniformemente a una temperatura ambiente de aprox. 20 °C.
Carga dinámica: el transporte con una montacarga con una carga determinada y distribuida uniformemente, a una temperatura ambiente de aprox. +20°C.