

Unternehmen:

1. Information zur Palette

- Abmessungen

Länge mm
Breite mm
Höhe mm



- Fix Maße?*

(* Maße sind toleriert mit ± 5 mm)

Ja oder Nein


- Anzahl der Kufen und Richtung

- Symmetrische Palette gefordert?

Ja oder Nein

- Flügelpalette erlaubt?

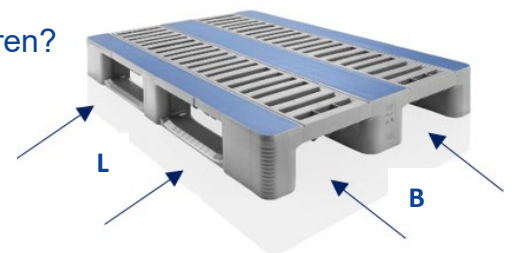
Ja oder Nein



- Von welcher Seite möchten Sie die Palette unterfahren?

Länge

Breite



- Anforderungen an das Palettendeck

Geschlossen, ohne Durchbrüche

Antirutsch

Arretierungen (Höhe) mm

- Recyclingmaterial gewünscht/erlaubt

Ja oder Nein

- Gewünschte Basispalette

- Alternative Palette auch praktikabel

Ja oder Nein

Anforderungsprofil Sonderpaletten

2. Praxisanwendung

- Max. Traglast

Tragkraft kg



- Art der Auflast?

- Boxen/Kisten
- Platten
- Sackware
- Andere

- Rollen- oder Kettenförderung

Ja oder Nein

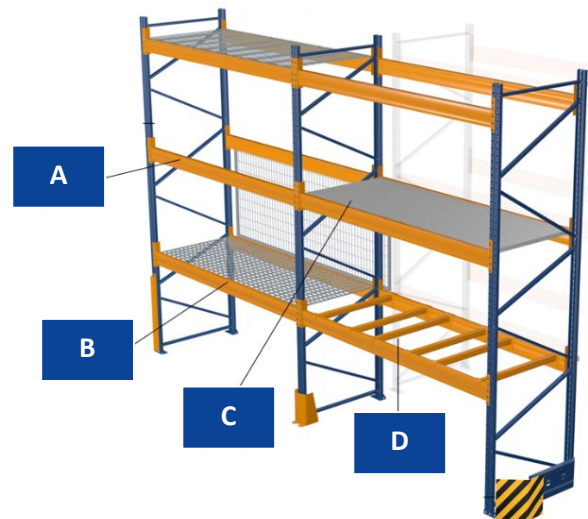
- Längsrichtung
- Querrichtung

- Einsatz Flurfördermittel

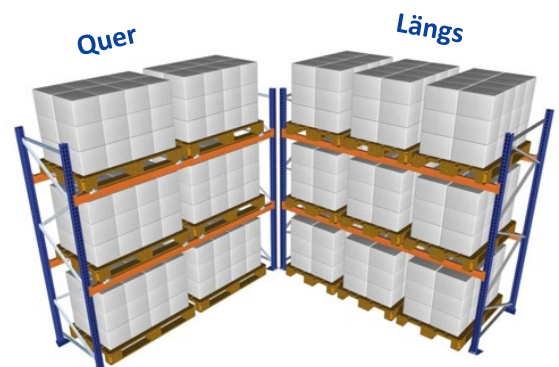
- Gabelstapler
- Elektrohubwagen
- Handhubwagen
- Spezielle Ausführung

- Hochregallagerung

- A - 2-Punkt Auflage
- B - Gitterboden
- C - Fachboden
- D - Zusätzlicher Unterstützung



- Längsrichtung
- Querrichtung



Anforderungsprofil Sonderpaletten

- Blocklagerung
Ja oder Nein



- Einsatztemperaturen °C
- Weitere Informationen
- Menge

Vertriebsmitarbeiter

Datum